

Livraison - OLYMPIA Astrologie

Version : 2.0

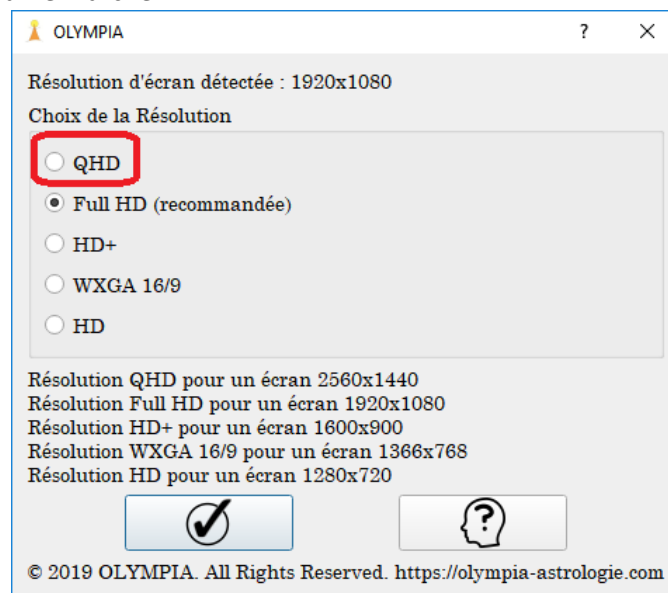
Date : 09/08/2019

Corrections

- Amélioration de l'affichage des zodiaques dans toutes les fenêtres (épaisseur des traits, rendu des symboles...)
- Ajout de la valeur de la déclinaison dans le tableau de synthèse.

Ajouts

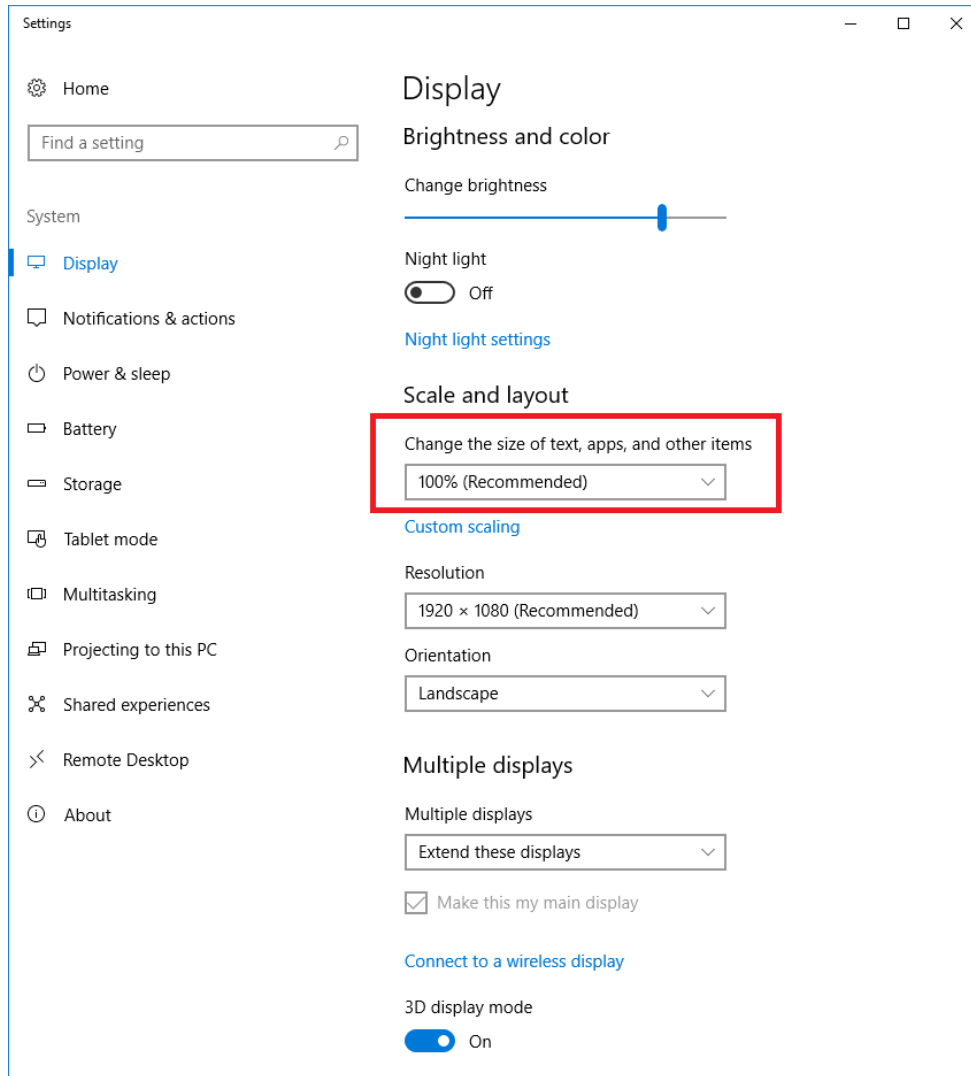
- L'IHM générale du logiciel est modifiée avec utilisation de boutons avec icônes plutôt que du texte. Les anciens textes sur les boutons sont visibles sous forme de bulle quand le curseur de la souris les survole.
- Olympia est désormais optimisée pour un écran de résolution QHD (2560 x 1440) qui sont de plus en plus nombreux sur le marché.



Attention, comme pour toute résolution il est fortement recommandé de ne pas modifier le paramètre Windows de taille des polices → sur certains écrans ayant cette résolution mais de petite taille, il arrive que certains utilisent une valeur supérieure à 100% (voir image ci-dessous). Auquel cas, les logiciels, Olympia inclus, ont des rendus étranges et non optimisés. Par conséquent, il est indispensable de garder cette valeur à 100%.



www.olympia-astrologie.com



- Pour définir un thème dont le lieu n'est pas reconnu dans la base de données, un nouveau bouton permet d'ouvrir une interface où l'utilisateur peut définir lui-même les coordonnées GPS. Attention, pour le moment dans Olympia pareil lieu n'est pas sauvegardé pour une utilisation ultérieure dans un autre thème. Voir l'exemple ci-dessous de Tchernobyl, la ville n'étant plus habitée elle n'est pas référencée dans la base de données d'Olympia.



Chargement d'une ville

France Belgique Suisse Canada Etats-Unis Royaume Uni
 Pologne Portugal Espagne Italie Allemagne Pays-Bas
 Grece Autriche Czechia Croatie Hongrie Ukraine
 Australie Nouvelle Zelande Bresil Argentine Mexique Colombie
 Algerie Maroc Tunisie Liban Turquie Iran
 Cote d'Ivoire Senegal Egypte Mali Afrique du Sud Nigeria
 Japon Chine Inde Coree du Sud Indonesie Philippines
 Russie Roumanie Suede Norvege Finlande Danemark

UKRAINE - Taper au moins 2 lettres d'un nom de ville.
 Double-cliquer pour valider.

Ville	Pays	Latitude	Longitude	Popul.	GMT +/-
Abrikosovka	Ukraine	45.27058	33.19125	506	3
Abrikosovka	Ukraine	45.10759	35.10139	1079	3
Abrikosovo	Ukraine	45.69236	34.10156	778	3
Adzhanka	Ukraine	48.54245	32.53542	3859	2
Aeroflotskiy	Ukraine	45.01816	33.99961	1768	3
Agrarnoye	Ukraine	45.01596	34.05725	3754	3
Akimovka	Ukraine	45.51981	34.82438	1312	3
Alchevsk	Ukraine	48.46893	38.81669	116000	2
Aleksandrovka	Ukraine	45.57654	34.09947	1301	3
Aleksandrovka	Ukraine	45.02575	34.52832	595	3
Alekseyevka	Ukraine	45.58194	33.6298	913	3
Alupka	Ukraine	44.41808	34.04531	7849	3
Alushta	Ukraine	44.67728	34.4097	29586	3
Amurskoye	Ukraine	45.27822	34.12823	2687	3
Amvrosiyivka	Ukraine	47.79348	38.47768	21307	2

1739 éléments dans la liste
 © 2019 OLYMPIA. All Rights Reserved. <https://olympia-astrologie.com>

Nouveau lieu

Nom du Lieu
 Tchernobyl

Coordonnées GPS du lieu
 Format XX.YYYYYY °

Latitude
 Nord
 51 ° 23 ' 22 " °
 51.389444 °

Longitude
 Est
 30 ° 5 ' 57 " °
 30.099167 °

Ecart par rapport au temps UTC
 4.00



Les coordonnées GPS peuvent être écrites au format XX°YY'ZZ ou au format décimal XX.YYYYYY°. Comme le lieu n'est a priori pas rattaché à un pays, il faut également spécifier le fuseau horaire sur lequel est situé le lieu (attention aux heures d'été).

En validant, le lieu est enregistré et le thème peut être monté.

OLYMPIA Astrologie - V2.0

Nom: Nouveau thème

Date de Naissance (JJ/MM/AAAA): Sauvegarder le thème

Heure de Naissance (heure locale): h min
 Heure Inconnue

Lieu de Naissance: Tchernobyl
 51°23N, 30°06E
 Fuseau horaire : 4

Date/Heure Naissance UTC: 25/04/1986 21h23 UTC

Thème de synastrie

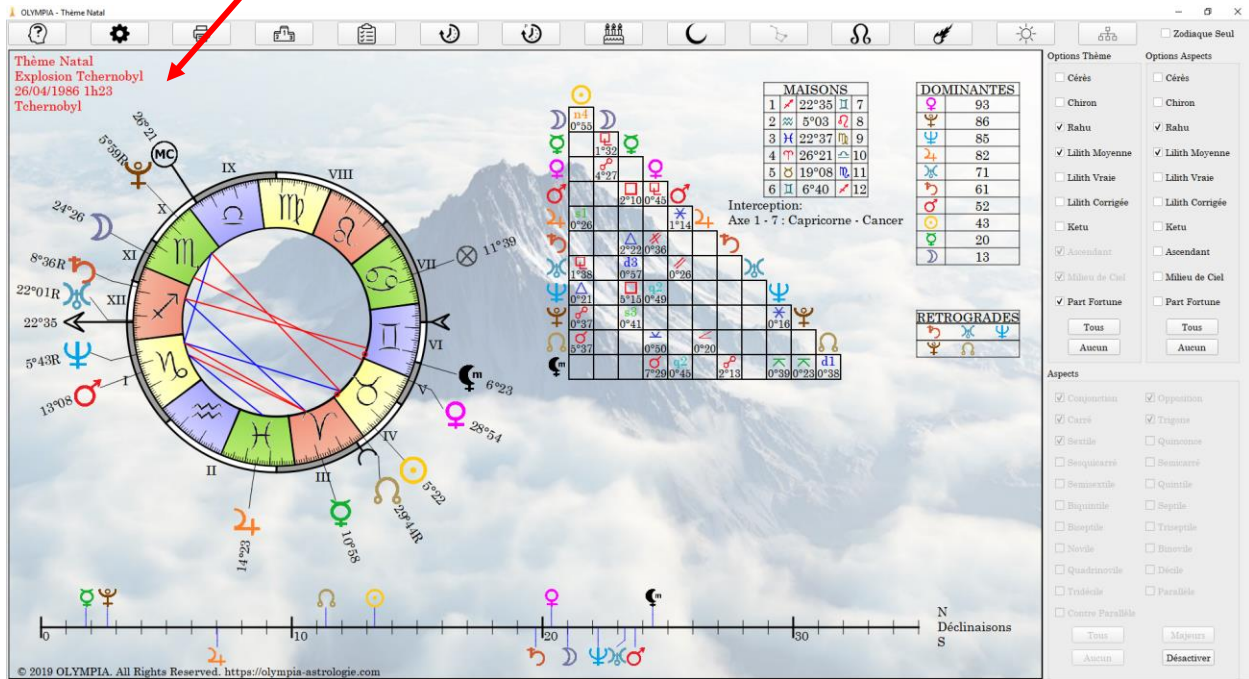
Thème (F5)

Aide (F1)

Paramètres (F2)

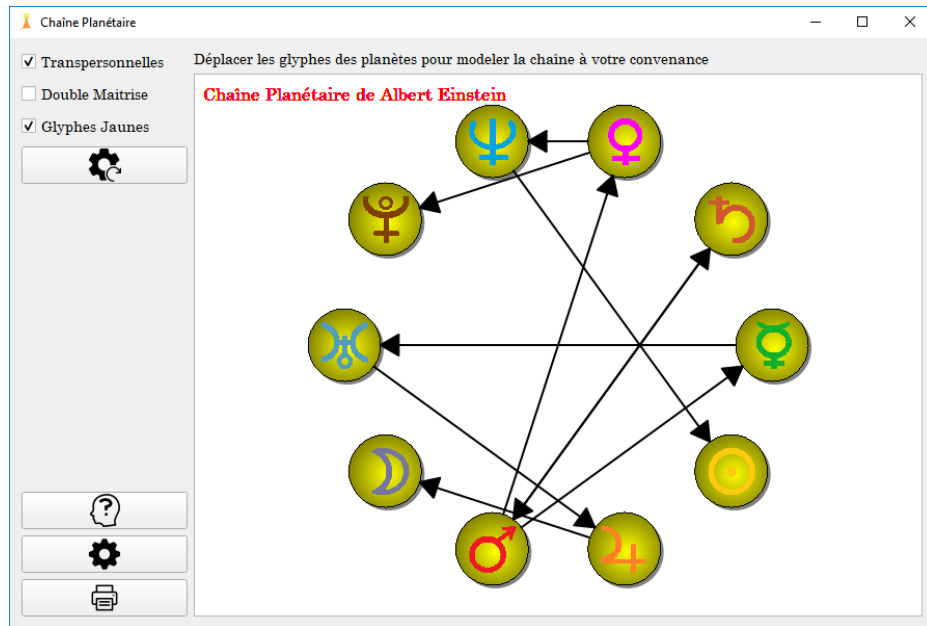
Dossier Astro (F3)

Ephémérides (F12)



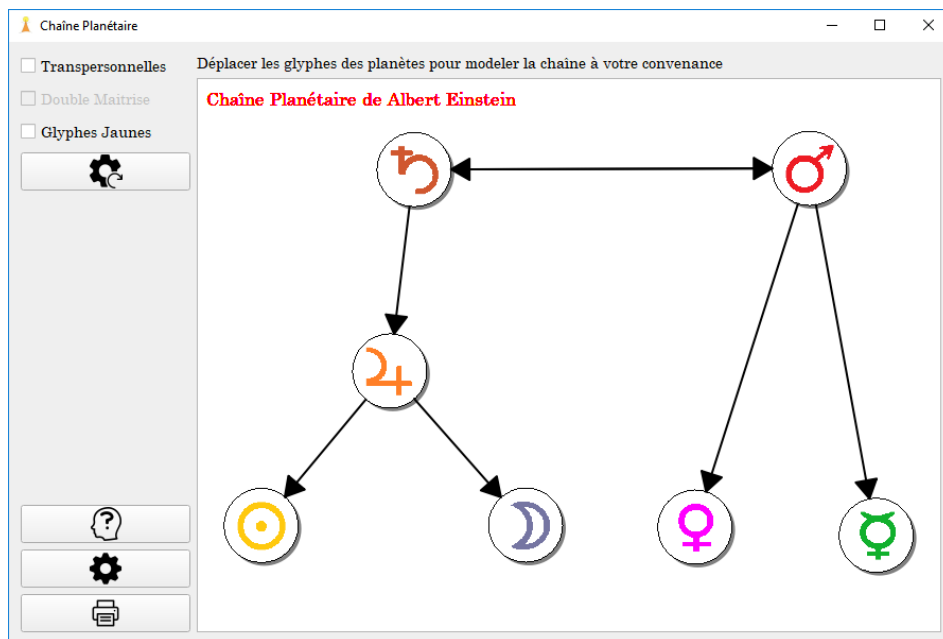
- Nouvelle fenêtre dessinant les chaînes planétaires, c'est-à-dire l'ensemble des liens de maîtrises dans le Thème. Dans le diagramme une flèche indique que la planète qui pointe est maître de la planète pointée. Exemple ci-dessous, Neptune pointe le Soleil car le Soleil est en Poissons.





Une fois la fenêtre ouverte, avec la souris (drag and drop) il est possible de déplacer les bulles-symboles des planètes pour organiser le schéma comme souhaité. De plus, des boutons sur la gauche de la fenêtre permettent :

- De dessiner ou non les transpersonnelles.
- De prendre en compte ou non la double maîtrise (exemple : si cette option est cochée, alors Jupiter pointerait également le Soleil en Poissons)
- D'avoir une couleur blanche dans les bulles.



Prochains travaux – Automne 2019 – Version 2.1

- Implémentation du logiciel en version MAC.
- Fenêtre de Synthèse Planétaire : ajout d'une information dans la détection automatique de changement de direction (direct / rétrograde) en progression → dans le cas de Mercure, il peut y avoir un passage Direct à Rétrograde, puis un retour de Rétrograde à Direct une petite trentaine d'années plus tard. Ce deuxième changement doit donc être indiqué.
- Ajout de textes d'aides d'interprétation pour les Etoiles Fixes et les Astéroïdes.
- Travail sur le Karmique.
- Affichage du zodiaque à la mode américaine (planètes à l'intérieur des signes).

Défauts connus

- Ne plus afficher les maisons en cas de définition d'un thème dont l'heure de naissance est inconnue.
- Aspectarian : en cas d'aspect entre deux planètes on n'affiche pour le moment que la position dans le zodiaque de la deuxième planète.

