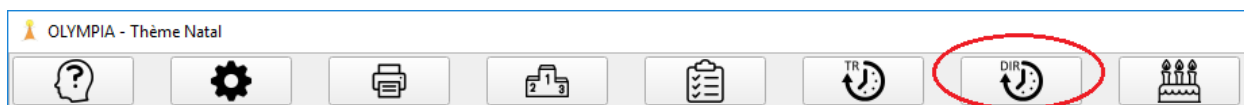


Evolutions/améliorations entre la version 2.7 et la version 2.8

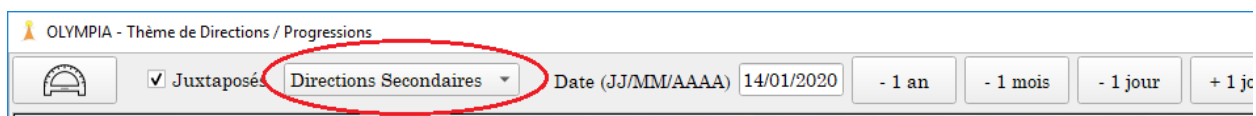
1

Trois types de **Directions** sont désormais calculables dans Olym pia, cela étend la notion de **Progressions** qui existait déjà, les Progressions étant un type de Directions parmi d'autres (Progressions = Directions Secondaires).

A partir de la fenêtre de Thème de Naissance, le bouton qui permettait d'accéder aux Progressions est modifié pour indiquer qu'il ouvre les Directions :



Une fois le bouton pressé, on entre donc dans la Fenêtre des Directions. Par défaut, lors de ce lancement les Directions Secondaires (= Progressions) sont calculées. Donc, comme dans la précédente version du logiciel. Mais dans la fenêtre un menu déroulant permet de choisir le type de Directions voulu :



Il y a ainsi 3 choix :

1. **Directions Secondaires** : ce sont les **Progressions**. On convertit l'âge de la personne en nombre de jours après la naissance. Ainsi les Directions Secondaires d'une personne de 27.5 ans représentent le zodiaque 27.5 jours après la naissance de la personne.
2. **Directions Converses** : le même principe que les Progressions mais en revenant en arrière dans le temps. La personne qui a 27.5 ans aura des Directions Converses tel le zodiaque 27.5 jours avant sa naissance. Ce type de Directions est très utilisé en Astrologie Karmique.
3. **Directions Symboliques** : on fait tourner toutes les planètes et les maisons de 1° par année de vie. Ainsi une personne de naissance ayant le Soleil à 10° Taureau et un Ascendant à 20° Cancer, aura des Directions Symboliques à 40 ans avec le Soleil à 20° Gémeaux et un Ascendant à 0° Vierge.

Pour le reste, cette fenêtre fonctionne de la même façon : choix d'une date au format JJ/MM/AAAA ou avec les boutons de navigation. Changer l'entrée dans le menu déroulant modifie automatiquement le calcul des Directions.



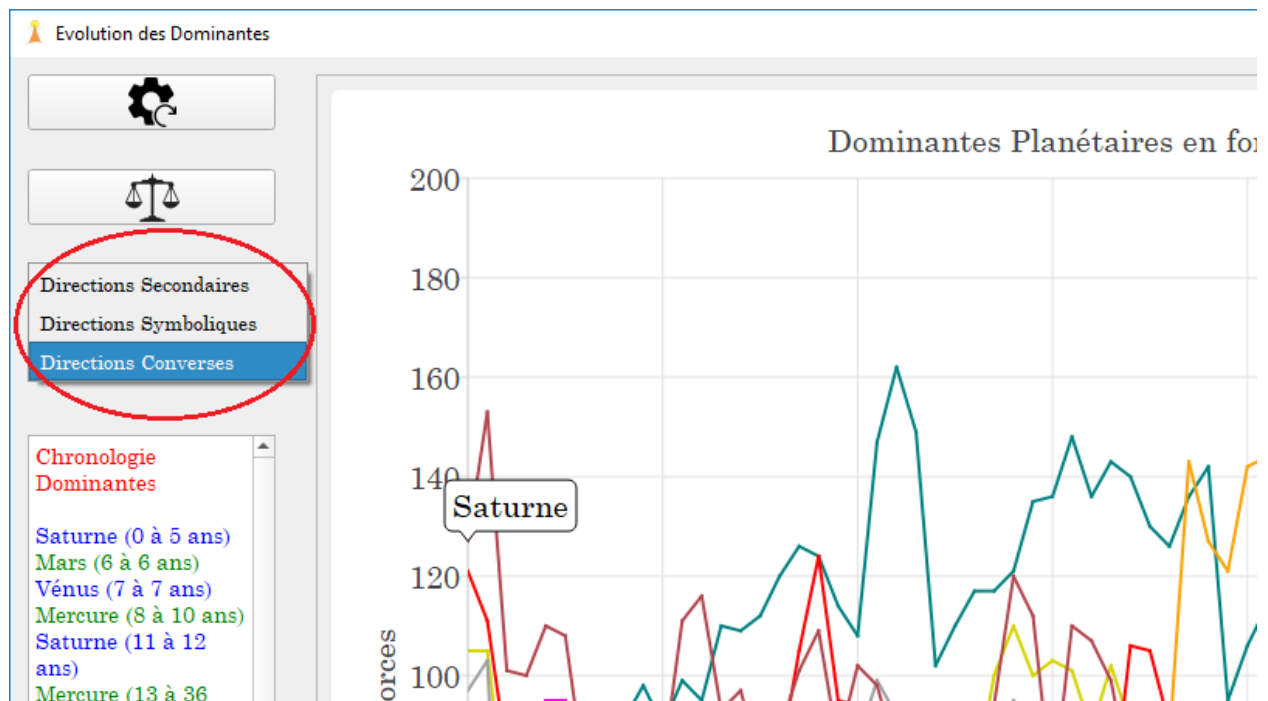
Un ajout a été fait avec la boîte à cocher « Juxtaposés » qui fonctionne comme la fenêtre des Révolutions Solaires : il est donc désormais possible de choisir de superposer ou juxtaposer les Directions avec le Thème Natal.

2

Dans le cas des **Directions Secondaires** (Progressions), le calcul de positionnement des 12 Maisons a changé pour revenir à ce qu'il se fait habituellement dans la littérature. Auparavant sur une année, les Maisons faisaient le tour du zodiaque. Désormais, les cuspides de maisons évoluent plus lentement, environ 1° par année de vie. Le calcul du positionnement des Planètes n'a pas changé.

3

Compte tenu des 3 modes possibles de **Directions**, une évolution a été faite dans la fenêtre d'**Evolution des Dominantes Planétaires**. Le même menu déroulant est disponible dans cette fenêtre pour choisir comment on veut diriger le Thème de Naissance pour calculer les évolutions des dominantes planétaires.



4

La fenêtre des **Aspectarian** s'ouvrant à partir de la fenêtre des **Directions** est dépendante du type choisi parmi les 3 possibilités. Selon le type de Directions, il n'y aura donc pas les mêmes options par défaut cochées, mais surtout les résultats seront bien sûr différents.

5

La fenêtre des **Aspectarian** propose deux nouvelles options pour calculer les dates des aspects Dirigés par rapport au Thème de Naissance : l'Ascendant et le Milieu de Ciel. Il est donc par exemple désormais possible de savoir quand l'Ascendant change de signe avec les Directions Secondaires, Converses ou Symboliques, ou quand il conjoint des Planètes du Thème Natal.

OLYMPIA - Aspectarian Directions

Directions Symboliques de... sur : Aspects Autres Dates

Soleil Lune Mercure Vénus Mars Jupiter Saturne Uranus Neptune Pluton Cérés Chiron Rahu Lilith Moyenne Lilith Vraie Lilith Corrigée Ketu Ascendant Milieu de Ciel

Soleil Lune Mercure Vénus Mars Jupiter Saturne Uranus Neptune Pluton Cérés Chiron Rahu Lilith Moyenne Lilith Vraie Lilith Corrigée Ketu Ascendant Milieu de Ciel Part Fortune

Conjonction Opposition Carré Trigone Sextile Quinconce Sesquicarré Semicarré Semisextile Quintile Biquintile Septile Bisextile Trisextile Novile Binovile Quadrinovile Décile Tridécile

Changement Maison Changement Signe Changement D/R

Date départ (JJ/MM/AAAA) 14/01/1980
Date fin (JJ/MM/AAAA) 14/01/2050

Liste des aspects du thème dirigé (Directions Symboliques) avec le thème natal entre le 14/01/1980 et le 14/01/2050
John Doe (14/05/1978 10h00 UTC)
Taureau ascendant Lion

07/03/1986 : Conjonction de Milieu de Ciel sur Chiron (6°29 Taureau)
23/10/1989 : Conjonction de Ascendant sur Saturne (23°58 Lion)
05/11/1995 : Ascendant au 0° du signe Vierge
18/12/1997 : Conjonction de Ascendant sur Maison 2 (2°07 Vierge)
13/12/2002 : Conjonction de Milieu de Ciel sur Soleil (23°15 Taureau)
12/09/2009 : Milieu de Ciel au 0° du signe Gémeaux
05/02/2016 : Conjonction de Milieu de Ciel sur Maison 11 (6°24 Gémeaux)
27/08/2022 : Conjonction de Ascendant sur Maison 3 (26°49 Vierge)
04/11/2025 : Ascendant au 0° du signe Balance
01/05/2029 : Conjonction de Ascendant sur Rahu (3°29 Balance)
14/06/2030 : Conjonction de Milieu de Ciel sur Vénus (20°45 Gémeaux)
12/09/2039 : Milieu de Ciel au 0° du signe Cancer
06/03/2040 : Conjonction de Ascendant sur Pluton (14°20 Balance)
01/05/2041 : Conjonction de Milieu de Ciel sur Lilith Corrigée (1°38 Cancer)

6

Dans la fenêtre des Eclipses/Lunes/Portes (qu'on pourrait nommer fenêtre d'Astrologie Karmique), on indique désormais la valeur cyclique de l'Ascendant. En Astrologie Karmique, on considère en effet que 7 vies consécutives l'individu possède le même Ascendant. Olympia calcule automatiquement à laquelle de ces 7 vies la personne se trouve.



Thème Eclipses-Lunes-Portes
Emmanuel Macron

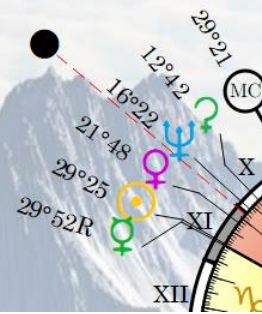
☉_k Eclipse de Soleil Pré-Natale : Totale (12/10/1977)

☾_k Eclipse de Lune Pré-Natale : Totale (18/11/1975)

● Nouvelle Lune Pré-Natale : 10/12/1977

Phase (âge) de la Lune : 11

Cycle Ascendant Capricorne : 3 / 7



Les Tutoriels Vidéo, accessibles à partir des fenêtres du logiciel, sont modifiés pour prendre en compte les modifications décrites.

