

*Livraison - OLYMPIA Astrologie*

*Version : 3.8.0*

*Date : 25/07/2022*

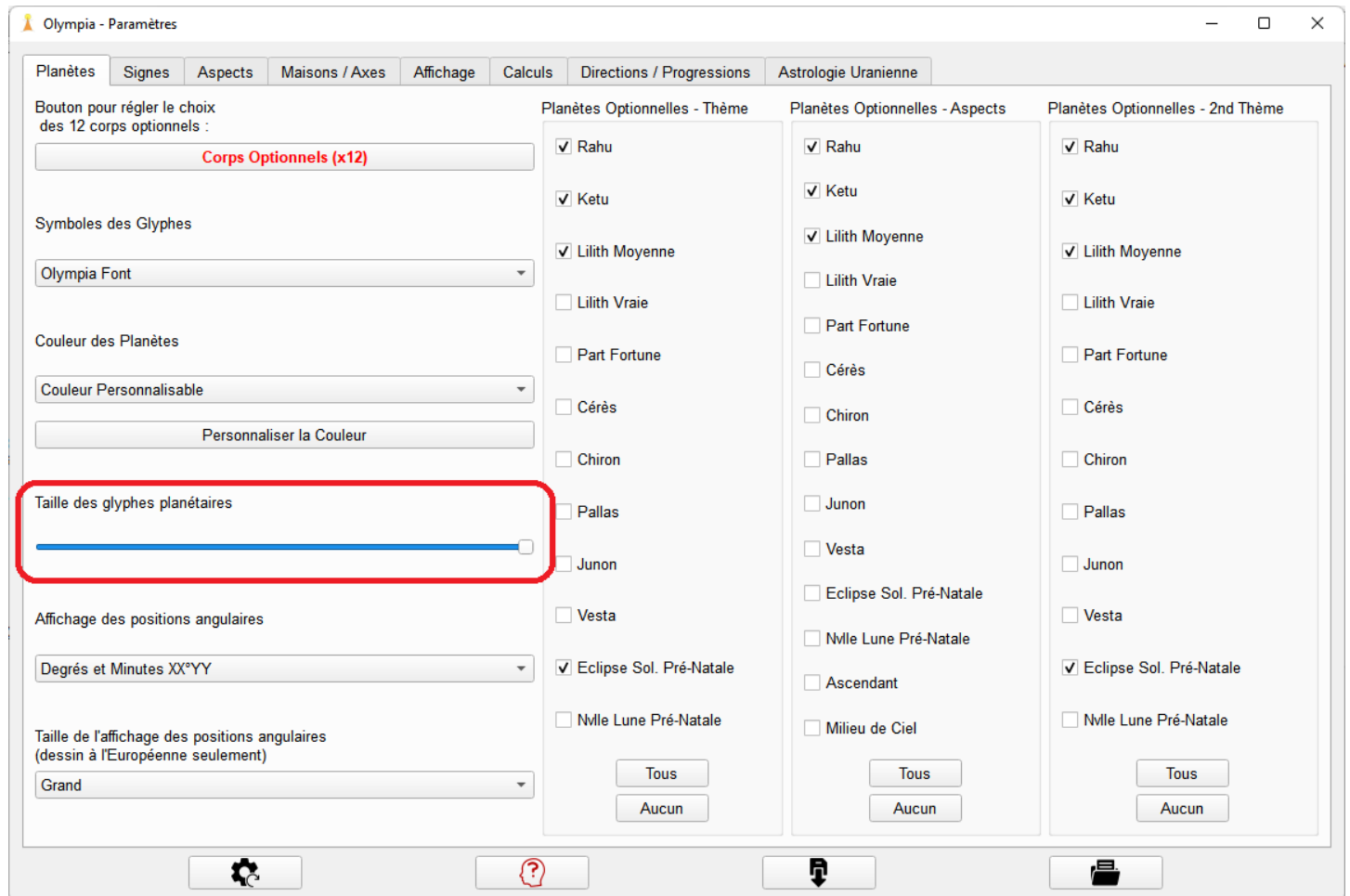
Évolutions/améliorations entre la version 3.7 et la  
version 3.8

## Taille des Glyphes Planétaires

Un réglage permet de diminuer la **taille des glyphes** des planètes dans les roues, si vous les trouvez trop larges.

Pour cela :

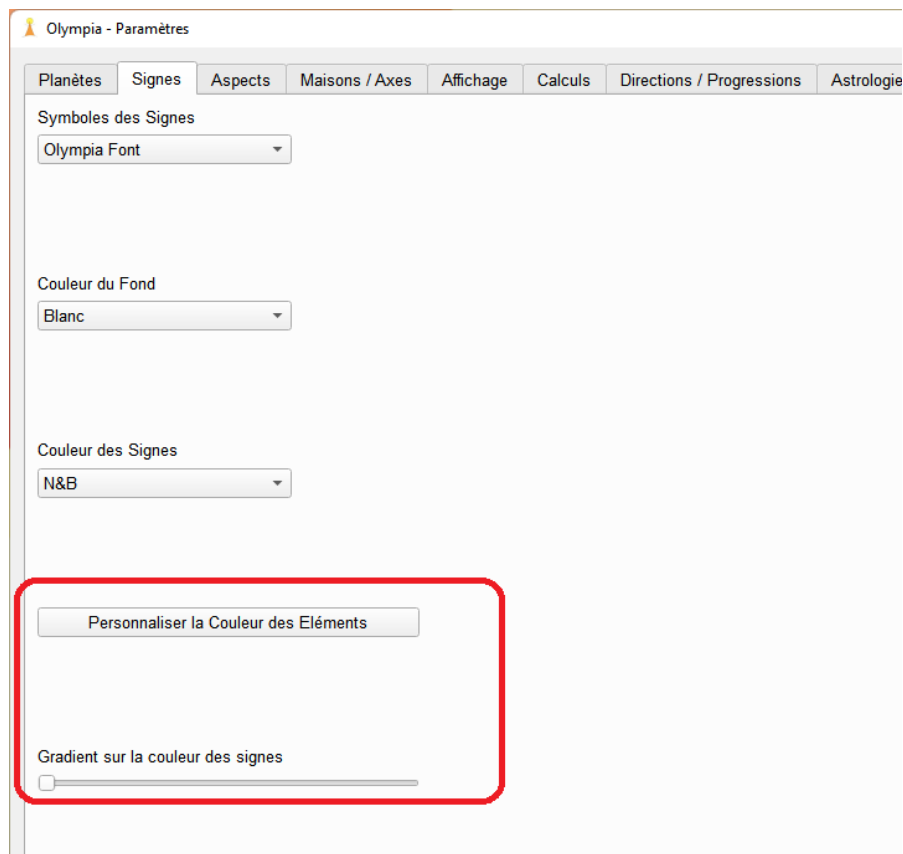
- Aller dans la fenêtre des **Paramètres**, dans l'onglet **Planètes**.
- Jouer sur la taille avec la barre de défilement **Taille des glyphes planétaires**
- Si la barre est au maximum : c'est le réglage par défaut. Déplacer le curseur de la barre vers la gauche pour diminuer la taille des planètes dans les roues
- En diminuant la taille des glyphes, vous diminuez aussi les écarts inter-planètes, qui se présentent lorsque des planètes sont proches les unes des autres



## Couleur des Éléments et des Signes

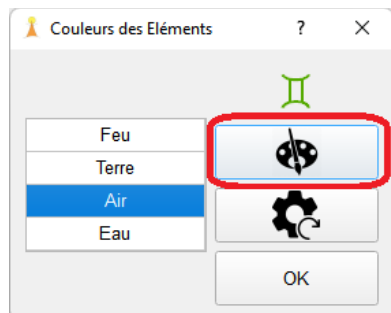
Une autre évolution graphique, pour régler la **couleur des éléments** et le fond des zones des **12 signes du zodiaque** dans les roues.

Jusque là, on forçait les couleurs suivantes : rouge pour feu, jaune pour terre, bleu pour eau, vert pour air. Vous pouvez désormais choisir les couleurs que vous voulez.



Pour cela :

- Aller dans la fenêtre des **Paramètres**, dans l'onglet **Signes**.
- Appuyer sur le bouton **Personnaliser la Couleur des Éléments**
- Pour chaque **élément**, ouvrir la **palette** des couleurs et faites votre choix
- Appuyer sur OK pour sauvegarder



Ensuite, vous pouvez régler le gradient des couleurs des signes : il s'agit de régler comment se décale/dégrade la couleur de fond des zones des signes dans les roues.

Cela se fait grâce à la barre de défilement **Gradient sur la couleur des signes**.

Plus la barre est à gauche (position par défaut), plus les couleurs des éléments apparaîtront claires dans la zone des signes. Si vous mettez le curseur plus à droite, les couleurs seront plus foncées.

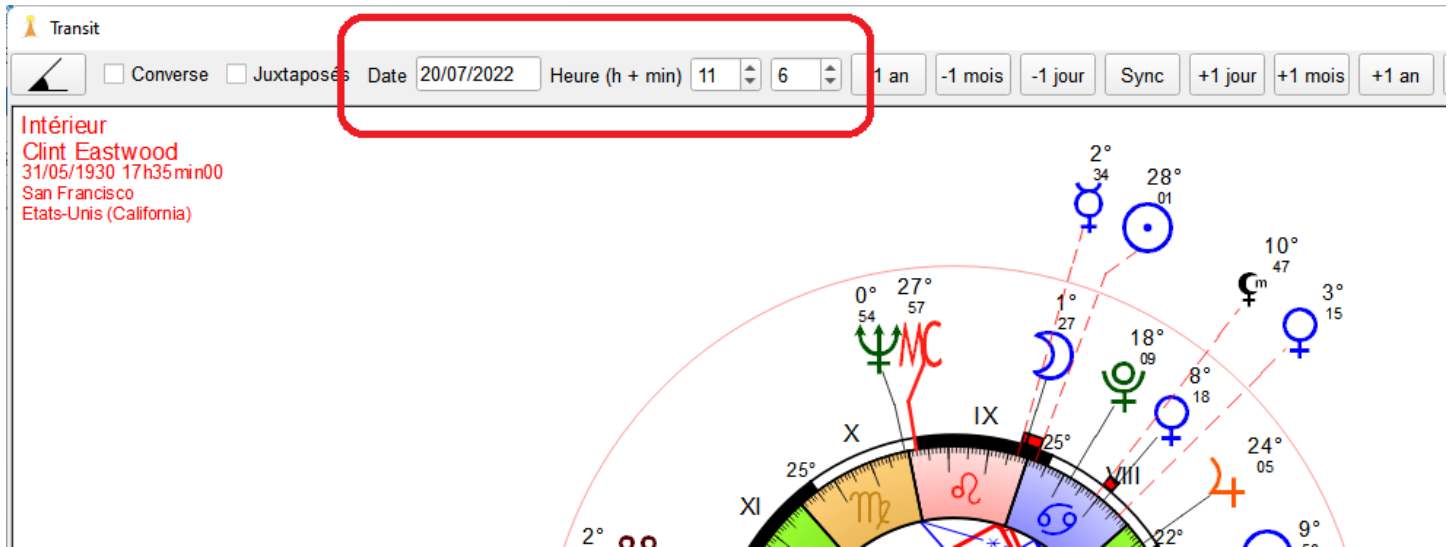
Remarques : ces évolutions ne sont utiles que si vous avez dans vos réglages les positions suivantes :

- Pour les signes : **Couleur du fond** à la valeur **Couleur Élément**
- Pour les signes : **Couleur des signes** à la valeur **Couleur Élément**
- Pour les axes : **Couleur des axes** à la valeur **Couleur Élément**

Si vous avez choisi des représentations des glyphes des signes, en noir, sur un fond blanc... cette évolution décrite ici ne vous sert à rien !

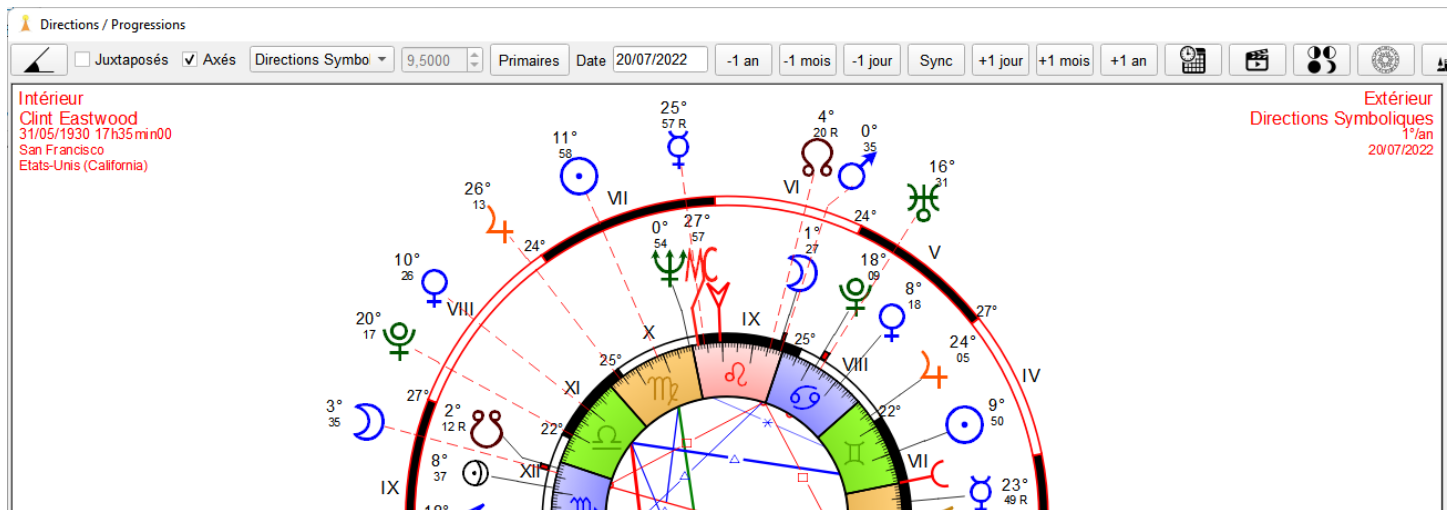
# Transits

Dans les **Transits**, vous pouvez désormais régler l'heure à la **minute** près, et non plus à l'heure près.



## Directions Symboliques

Dans les **Directions Symboliques**, on affiche dans le coin supérieur droit la technique de calcul choisie, avec soit une évolution à **1° par an**, soit selon l'**arc solaire**. Cela dépend de votre réglage en **Paramètres**, dans l'onglet **Directions/Progressions**.



The screenshot shows the 'Olympia - Paramètres' window. The 'Directions / Pr' tab is active. The 'Directions Symboliques' section is highlighted with a red box and shows the setting 'pas annuel' with a dropdown menu set to '1° / an'. Other settings include 'Progressions : avancement des Maisons' set to 'Jour Sidéral' and 'Directions Primaires : clé' set to 'Kepler (Arc Solaire)'. The window has tabs for 'Planètes', 'Signes', 'Aspects', 'Maisons / Axes', 'Affichage', 'Calculs', and 'Directions / Pr'.

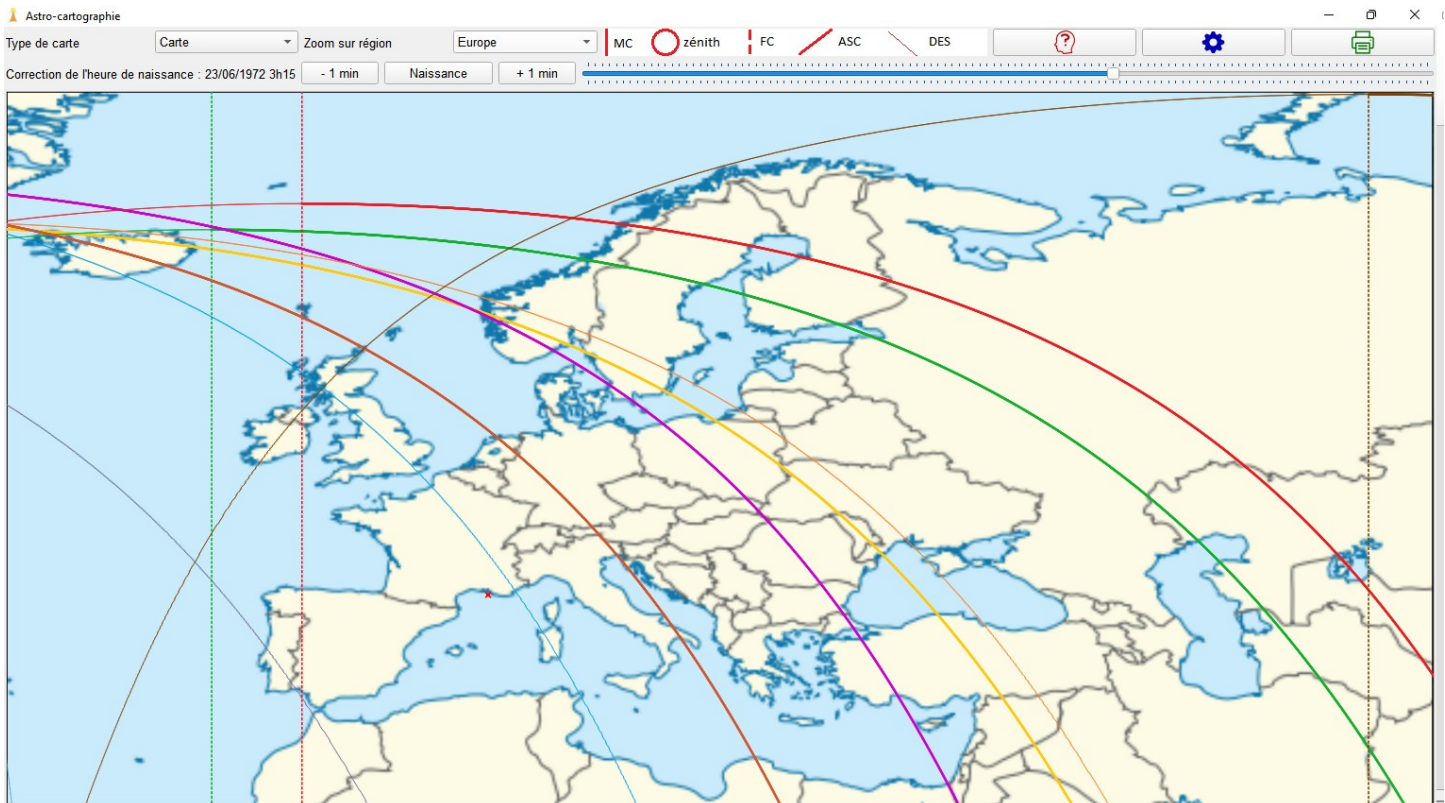
## Astro-cartographie – Correction de l’heure de naissance

Pour poursuivre l’ajout dans la version précédente de l’**astro-cartographie** : l’ajout d’une **barre de défilement** et de **boutons**, permettant de **naviguer dans le temps**, de 1 heure avant la naissance, jusqu’à 1 heure après la naissance.

Cet ajout peut donc aider à **corriger une heure de naissance**, plus ou moins 1h autour de l’heure théorique... si on veut qu’une ligne astro-cartographique (méridien, ASC, FC, DES) passe par un lieu particulier.

Pour corriger l’heure de naissance, on peut ainsi utiliser :

- Les boutons +1 min ou -1 min qui décalent, à chaque clic, de 1 minute le moment de la naissance.
- La barre de défilement pour naviguer plus loin dans le temps. Si la barre est tout à droite, on est 1 heure après la naissance théorique. Si la barre est à gauche, on est 1 heure avant.
- A chaque changement de minute, les lignes sont retracées sur le planisphère.



## Orbes des Aspects en Astrologie Mondiale

Jusque là, les **orbes** des aspects en **astrologie mondiale** et horaire, étaient les mêmes que pour un Thème Natal.

Si vous souhaitez des orbes d'aspects différentes, vous pouvez désormais utiliser un réglage, **en %**, pour appliquer un ratio à ces orbes en astrologie mondiale.

Pour cela, aller dans la fenêtre des **Paramètres**, dans l'onglet **Aspects** et changer la valeur du contrôle numérique en bas (entouré en rouge ci-dessous).

The screenshot shows the 'Olympia - Paramètres' window with the 'Aspects' tab selected. The main table lists various aspects with their symbols, angles, and orb values for different categories: Natal Soleil, Natal Lune, Natal Planètes rapides, Natal Planètes lentes, Transit Révolution solaire, and Directions Progressions. At the bottom, a red box highlights a control labeled 'Coeff multiplicateur des orbes en astrologie mondiale-horaire (%)' with a value of 100.

ORBES	Angle (°)	Natal Soleil	Natal Lune	Natal Planètes rapides	Natal Planètes lentes	Transit Révolution solaire	Directions Progressions
Conjonction	0.00	10,00	10,00	8,00	7,00	4,00	2,00
Opposition	180.00	8,00	6,00	7,00	6,00	3,00	2,00
Carré	90.00	6,00	6,00	6,00	5,00	3,00	2,00
Trigone	120.00	5,00	5,00	5,00	4,00	3,00	2,00
Sextile	60.00	3,00	3,00	3,00	2,50	3,00	2,00
Quinconce	150.00	2,50	2,50	2,50	2,00	1,00	2,00
Sesquicarré	135.00	2,00	2,00	2,00	1,50	1,00	1,00
Semicarré	45.00	1,00	1,00	1,00	1,00	1,00	1,00
Semisextile	30.00	1,00	1,00	1,00	1,00	0,50	0,50
Quintile	72.00	1,00	1,00	1,00	1,00	0,50	0,50
Biquintile	144.00	1,00	1,00	1,00	1,00	0,50	0,50
Septile	51.43	1,00	1,00	1,00	1,00	0,50	0,50
Biseptile	102.86	1,00	1,00	1,00	1,00	0,50	0,50
Triseptile	154.29	1,00	1,00	1,00	1,00	0,50	0,50
Novile	40.00	1,00	1,00	1,00	1,00	0,50	0,50
Binovile	80.00	1,00	1,00	1,00	1,00	0,50	0,50
Quadrinovile	160.00	1,00	1,00	1,00	1,00	0,50	0,50
Décile	36.00	1,00	1,00	1,00	1,00	0,50	0,50
Tridécile	108.00	1,00	1,00	1,00	1,00	0,50	0,50
Parallèle	0.00	1,00	1,00	1,00	0,50	0,50	0,50
Contre Parallèle	0.00	1,00	1,00	1,00	0,50	0,50	0,50

Ce coefficient est réglé à 100 % par défaut, ce qui signifie que les orbes en astrologie mondiale sont égales à celles en Natal.

Si vous mettez 50 %, les orbes seront divisées par 2. Par exemple, une orbe de Carré réglée à 6° en Natal, serait mise à 3° en astrologie mondiale.



## Video Tuto de prise en main du logiciel

La video de **prise en main du logiciel** a été refaite, pour être conforme à une version plus récente du logiciel (version 3.7).

De plus, vous y avez accès lors du lancement du logiciel, via un bouton qui permet d'ouvrir directement la page concernée sur le site internet d'Olympia.